

СОГЛАСОВАНО
Глава Сысертского городского округа
Д.А. Нисковских
« 25 » _____ 2022г.

СОГЛАСОВАНО
Врио начальника ОГИБДД МО МВД
России «Сысертский»,
лейтенант полиции
И.В. Худяков
« 25 » _____ 2022г.

УТВЕРЖДАЮ
Директор МАОУ ООШ №30
п. Большой Исток
Л.В. Хаманова
_____ 2022г.

ПАСПОРТ ДОРОЖНОЙ БЕЗОПАСНОСТИ ОБРАЗОВАТЕЛЬНОГО УЧРЕЖДЕНИЯ



**Муниципальное автономное общеобразовательное учреждение
«Основная общеобразовательная школа №30»**

п. Большой Исток – 2022г.

**I. ОБЩИЕ СВЕДЕНИЯ МАОУ ООШ №30 п. Большой Исток,
ул.Трудовая, 48**

| | |
|--|---|
| Наименование ОУ: | Муниципальное автономное общеобразовательное учреждение "Основная общеобразовательная школа № 30" п. Большой Исток |
| Тип ОУ: | Общеобразовательное |
| Юридический адрес ОУ | 624006 Свердловская область, Сысертский район, п. Большой Исток, ул. Трудовая, 48 |
| Фактический адрес ОУ | 624006 Свердловская область, Сысертский район, п. Большой Исток, ул. Космонавтов, 12 |
| Руководители ОУ: Директор (заведующий) | Хаманова Лариса Викторовна тел: 8 (34374) 2-86-46 |
| Старший воспитатель ОУ: | Кашапова Алеу Зуфаровна тел: 8 902 502 42 36 |
| Ответственные работники муниципального органа УО СГО | Специалист Управления Образования Сысертского городского округа Сидорова Анна Ивановна, тел: 8 (34374) 7-14-06 |
| Ответственные работники за мероприятия по профилактике детского травматизма | Кашапова Алеу Зуфаровна тел: 8 902 502 42 36 |
| Дорожно-эксплуатационная организация, осуществляющая содержание УДС: | Администрация пос. Большой Исток, Сысертского района, Свердловской области |
| Дорожно-эксплуатационная организация, осуществляющая содержание УДС: | Администрация пос. Большой Исток, Сысертского района, Свердловской области |
| Количество обучающихся: | 130 |
| Наличие уголка по БДД: | В каждой группе имеется уголки по БДД и на лестничных пролетах |
| Наличие класса по БДД: | Не имеется |
| Наличие автогородка (площадки) по БДД: | Имеется |
| Наличие автобуса в ОУ: | Имеется |
| Время занятий в ОУ: | 7.30-17.30 |
| Телефоны оперативных служб: | УВД: 02, Пожарная часть: 01, 112 Скорая медицинская помощь: 03, 030, 003 Справочная служба электросети: 8 (34374) 6-82-96 |

Содержание

I. План - схемы образовательной организации

1. Район расположения образовательной организации, пути движения транспортных средств и детей (обучающихся, воспитанников), маршруты движения детей и расположение парковочных мест.
2. Маршруты движения организованных групп детей от образовательной организации к стадиону, парку или спортивно-оздоровительному комплексу и т.д.
3. Пути движения транспортных средств к местам разгрузки/погрузки и рекомендуемые безопасные пути передвижения детей по территории образовательной организации.

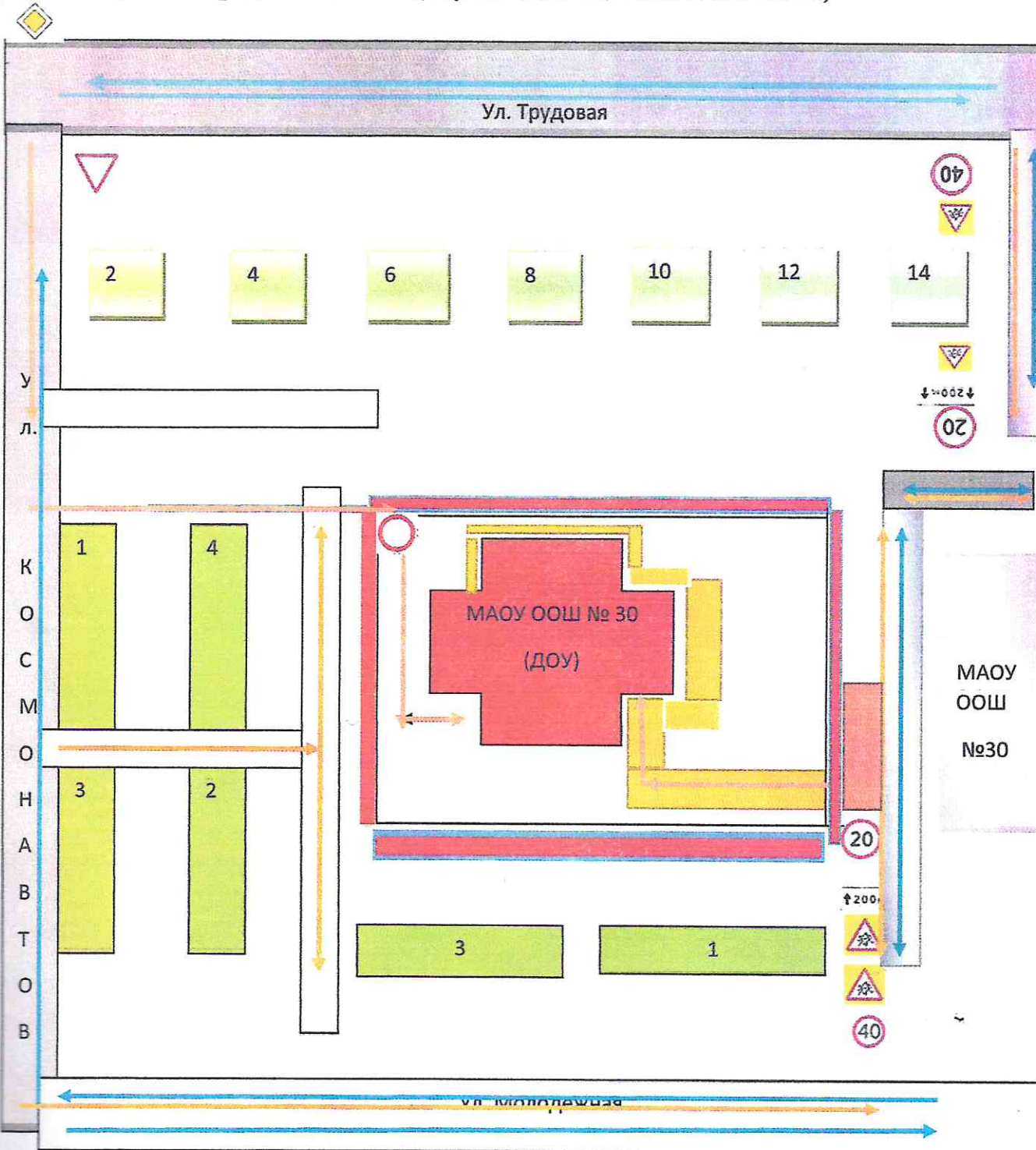
ПАМЯТКА ДЛЯ АДМИНИСТРАЦИИ ОБРАЗОВАТЕЛЬНОГО УЧРЕЖДЕНИЯ

При планировании мероприятий должны быть предусмотрены:

1. Работа с субъектами воспитательного процесса: педагогов с детьми по занятиям ОБЖ, педагогами по оказанию им методической помощи в проведении разнообразных форм проведения мероприятий по изучению Правил дорожного движения.
2. Активизация работы по предупреждению несчастных случаев с детьми на улице, по разъяснению среди дошкольников нарушений Правил дорожного движения.
3. Создание и оборудование уголков по безопасности движения, изготовление стендов, макетов улиц, перекрестков, светофоров, разработка методических, дидактических материалов и пособий для занятий с детьми.
4. Создание специальных площадок (атрибутов для занятий в помещении) для практических занятий по Правилам дорожного движения.
5. Запланировано включение в программу по дополнительному образованию работы творческого объединения детей по изучению ПДД.
6. Работа с родителями по разъяснению Правил дорожного движения, проведение разных форм: собрания, конференции, совместные игровые программы, выставки-конкурсы творческих работ (рисунки, поделки).
7. Пропаганда Правил дорожного движения через районную печать, видеофильмы, участие в районных творческих конкурсах (рисунки, плакаты, совместные работы детей и родителей конспекты тематических занятий; методических разработок по проведению игровых программ, викторин, игр и др.). Оформление методической копилки по организации и проведению месячника «Внимание, дети!».

I. План - схемы образовательной организации

1. Район расположения образовательной организации , пути движения транспортных средств и детей (обучающихся, воспитанников)



Проезжая часть



движение родителей и детей

Жилые дома
средств



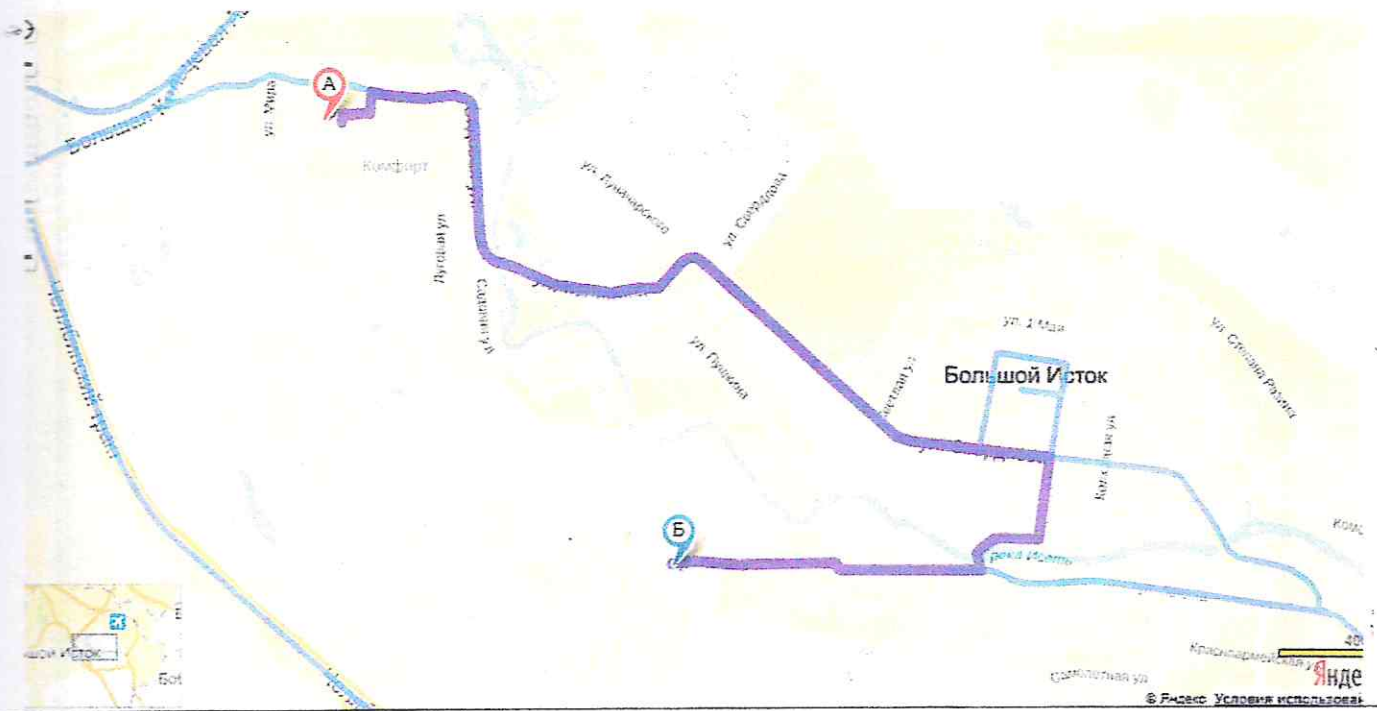
движение транспортных

 ограждение

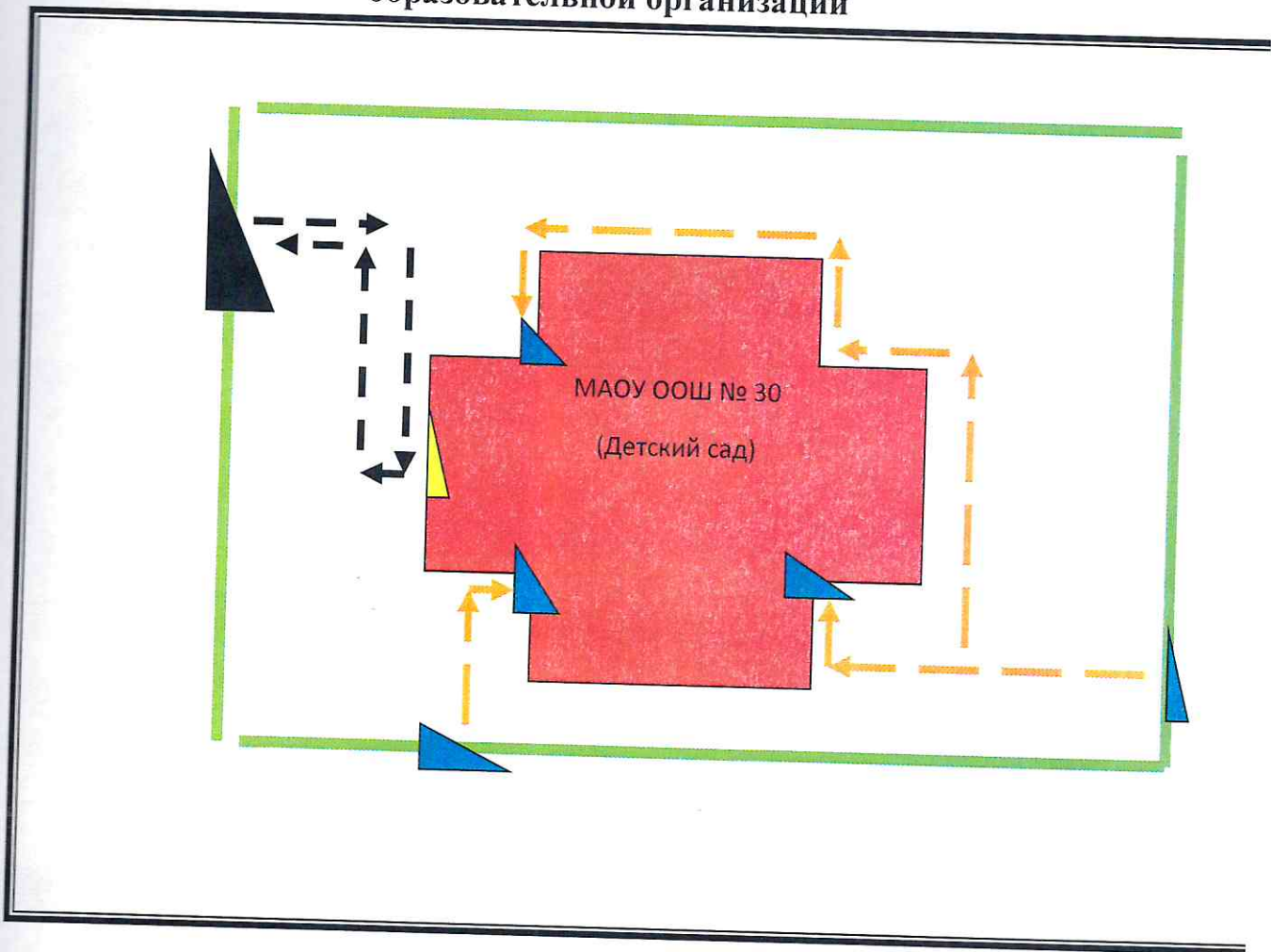
 парковочное место


 Тратуар

2. Маршруты движения организованных групп детей от образовательной организации к стадиону, парку или спортивно-оздоровительному комплексу




3. Пути движения транспортных средств к местам разгрузки/погрузки и рекомендуемые безопасные пути передвижения детей по территории образовательной организации




 Въезд и выезд транспортных средств по территории ДОУ

 Движение детей и родителей по территории ДОУ

 Въезд транспортных средств для выгрузки продуктов

 Место выгрузки/ погрузки

 Вход для детей , родителей и сотрудников

Приложение План-схема пути движения транспортных средств и детей (обучающихся, воспитанников) при проведении дорожных ремонтно-строительных работ вблизи образовательной организации должны предоставить ГИБДД

